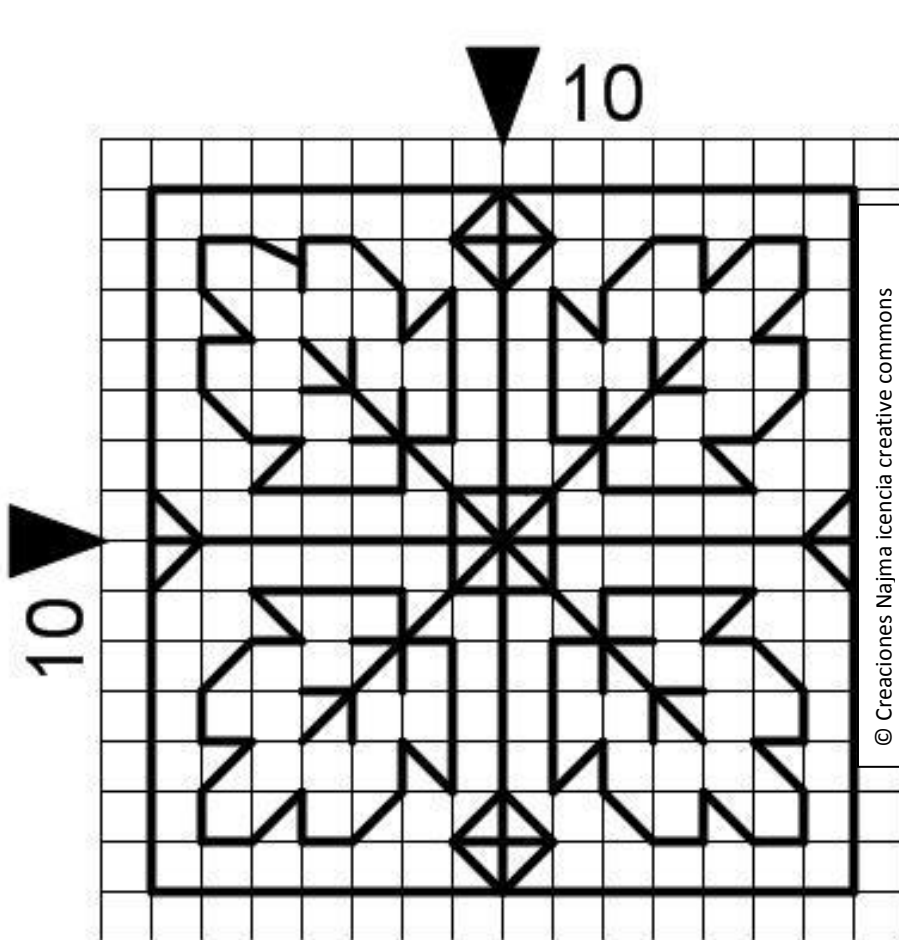


## Biscornu 15 caras- Objetivo 4 y 5

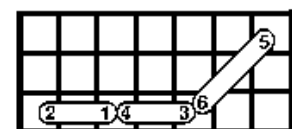

Hola amigas ¿qué tal el bordado? Espero que muy bien. Aquí os traigo el objetivo **4 y 5**.

En el objetivo 3 me inspiré en la primavera, con el diseño de flores, y ahora el **objetivo 4** la inspiración es un motivo otoñal muy recurrente en los diseños en blackwork, **las hojas de roble**.

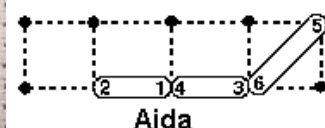


El objetivo nº 5 nos lo ofrece mi amiga **Betty** de <http://taller-creativobordadosymanualidades.blogspot.com/>, son unas flores en forma de corazón.

*En este caso hay dos versiones, una para las que bordáis en **lino o lugana** bordando cada punto sobre dos hilos de la trama (el punto ocupa 3 agujeritos, el inicial, el medio y el final), con 1 ó 2 hebras, y otra para las que bordáis en **Aida** en el que cada punto es un cuadrito y no queda ningún agujerito en medio.*

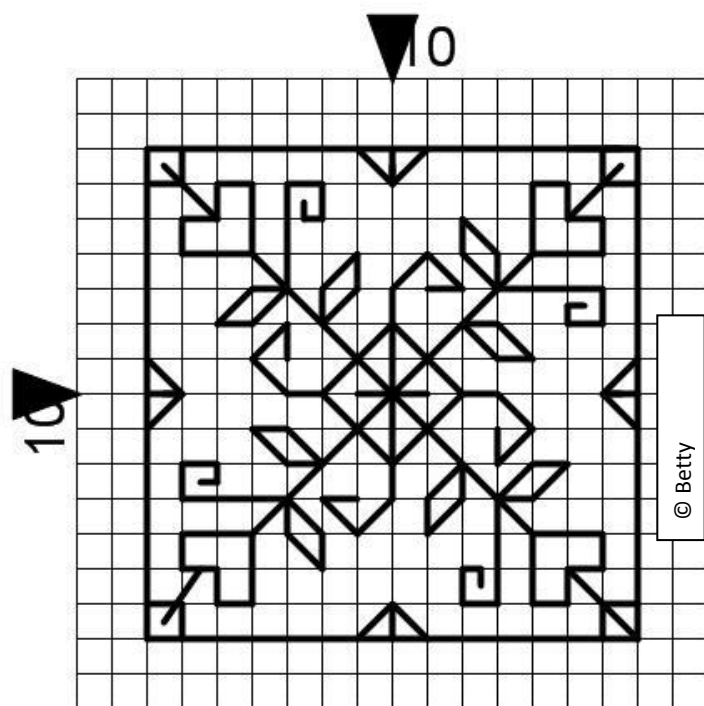


Linen

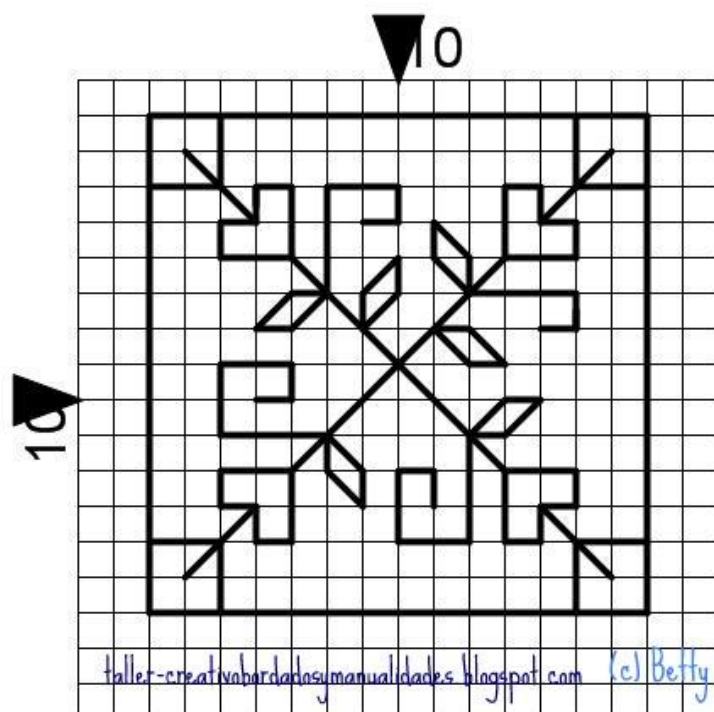


Aida

VERSION LINO



VERSIÓN AIDA



#### Permissions/permisos:

- This design is copyright to Najma Designs and Namaste club.
- You may use them for your own use.
- You may not sell this design or use it to make up kits or to share in foros, blogs, and other telematic places without the permission of the authors..
- You may sell the finished piece for charity, but you may not sell it commercially
- **Este diseño tiene copyright de Najma Designs y el club de costura Namaste.**
- **Puedes usarlos para uso privado.**
- **No se pueden vender estos diseños o usarlos para realizar kits o compartirlos en foros, blogs y otros lugares de internet sin el permiso del autor.**
- **Está prohibida la venta comercial de productos que lleven estos diseños, pero pueden ser vendidos como parte de una pieza con fines caritativos.**

Feliz bordado



<http://najmaworld.wordpress.com>